

Fiskal1

Preuzimanje i
instalacija aplikacije

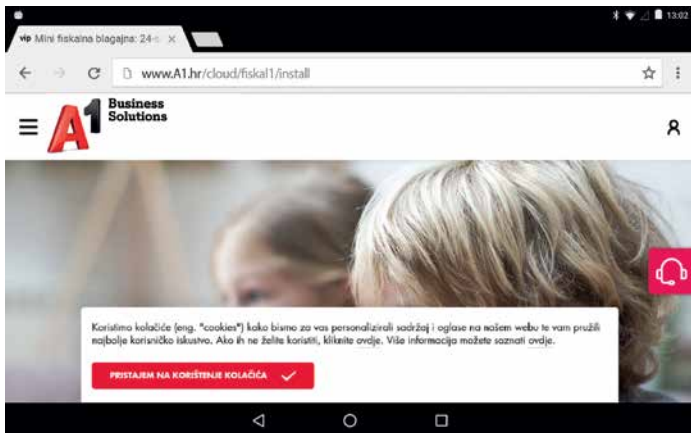




Fiskal1 – instalacija

Nakon pokretanja uređaja pokrenite FreshAp aplikaciju ako je predinstalirana na uređaj (vidi sliku 7). Ako aplikacija nije predinstalirana, pokrenite pretraživač na uređaju i u naredbeni redak unesite <http://www.A1.hr/cloud/fiskal1/install>





Odaberite **PREUZMITE APLIKACIJU**.

2. Nakon preuzimanja i instalacije FreshAp aplikacije, prijavite se podacima za login koji su vam poslani putem SMS poruke.
3. Provjerite predefiniране podatke o vašem poduzeću, preuzmite licencu na uređaj i instalirajte blagajničku aplikaciju.

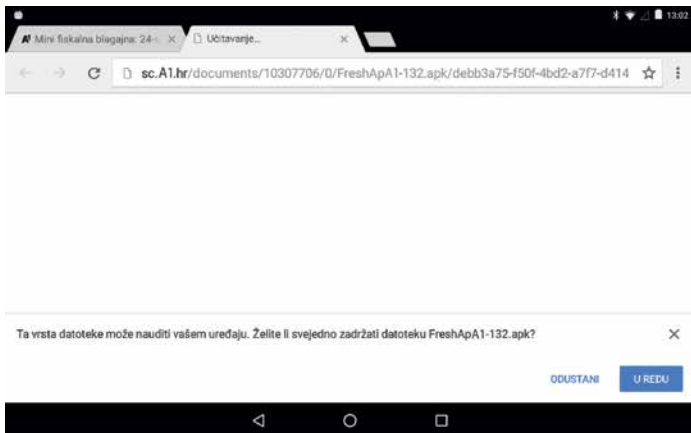
PREUZMITE APLIKACIJU

Ako ste primili SMS s podacima za login, slijedite upute o prijenosu podataka na novu verziju.

MIGRACIJA S V1 NA V2

ICT RJEŠENJA > APLIKACIJE > FISKAL1

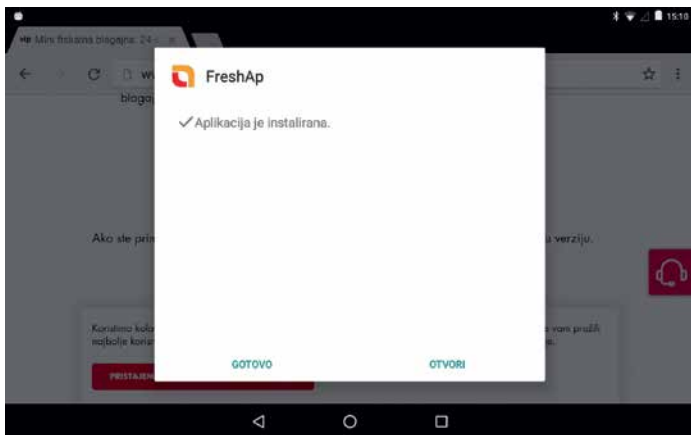
Odaberite U REDU.



Nakon završetka preuzimanja odaberite FreshapA1.apk.
Odaberite INSTALIRAJ.

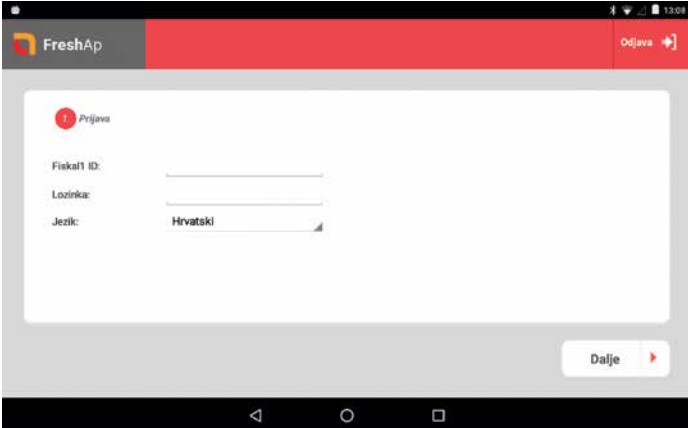


Odaberite OTVORI.



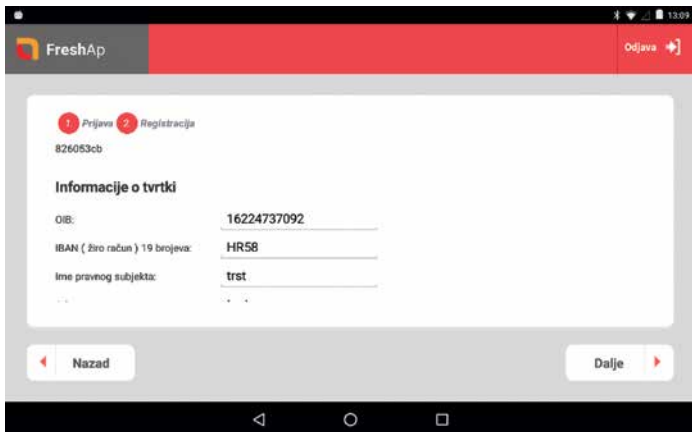
FreshAp – prvo pokretanje

Unesite ID i zaporku aplikacije Fiskall koje ste primili SMS porukom.



The screenshot shows the FreshAp application interface on an Android phone. At the top, there is a red header bar with the 'FreshAp' logo on the left and an 'Odjava' (Logout) button with a plus icon on the right. Below the header is a white login form. The form has a red circle with the number '1' and the word 'Prijava' (Login) next to it. There are three input fields: 'Fiskall ID:' with a text input field, 'Lozinka:' (Password) with a text input field, and 'Jezik:' (Language) with a dropdown menu currently showing 'Hrvatski'. At the bottom right of the form area, there is a white button with the text 'Dalje' (Next) and a red arrow pointing to the right. The Android navigation bar is visible at the very bottom.

Ispunite sve tražene podatke o tvrtki.



FreshAp Odjava

1 Prijava 2 Registracija

826053cb

Informacije o tvrtki

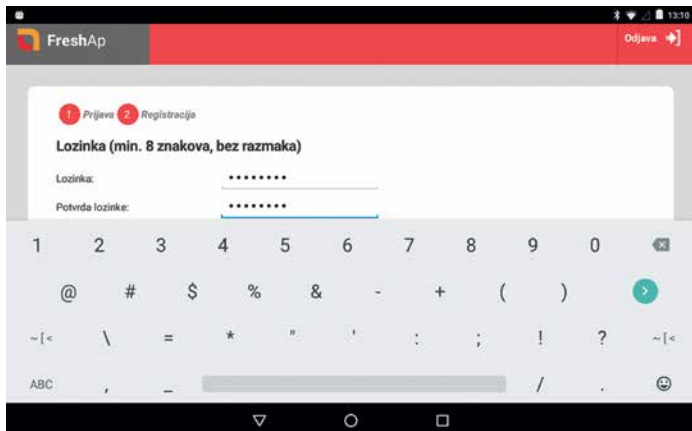
OIB: 16224737092

IBAN (žiro račun) 19 brojeva: HR58

Ime pravnog subjekta: trst

Nazad Dalje

Obvezno unesite novu zaporku koja mora sadržavati minimalno osam znakova.



FreshAp Odjava

1 Prijava 2 Registracija

Lozinka (min. 8 znakova, bez razmaka)

Lozinka:

Potvrda lozinke:

1 2 3 4 5 6 7 8 9 0

@ # \$ % & - + ()

-[< \ = * " ' : ; ! ? ~[<

ABC , - / .

Proučite uvjete korištenja i označite Prihvaćam uvjete korištenja i odaberite DALJE.

FreshAp Odjava

1 Prijava 2 Registracija

Administrator

Ime administratora:

Prezime administratora:

Broj mobitela, npr. +385919876543

Prihvaćam uvjete korištenja:

[Uvjeti korištenja](#)

Nazad Dalje

Prikazat će se sve vaše aktivne licence.

FreshAp Odjava

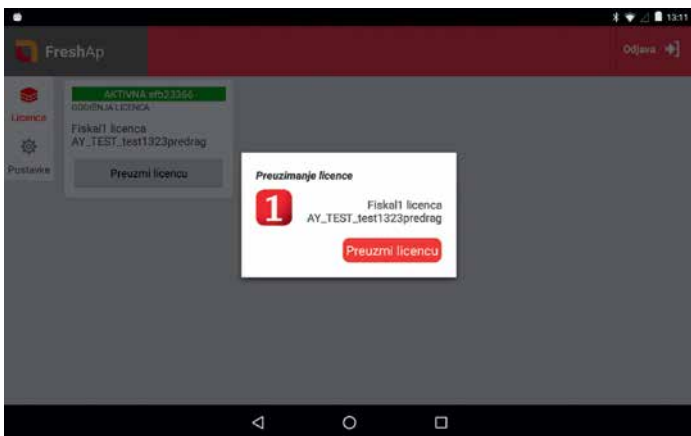
Licence

Postavke

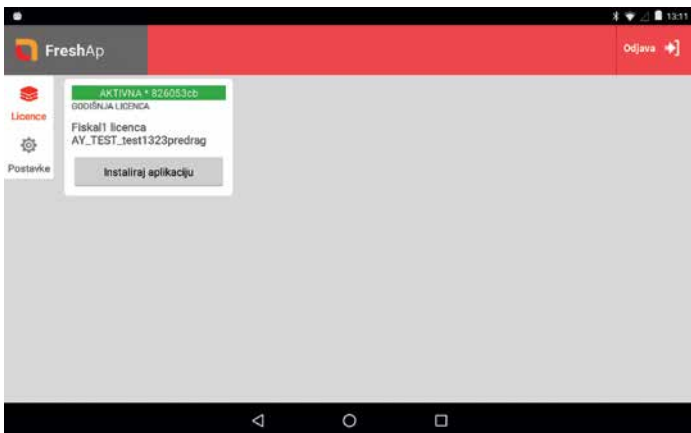
AKTIVNA efb23366
GODIŠNJA LICENCA
Fiskal1 licenca
AY_TEST_test1323predrag

Preuzmi licencu

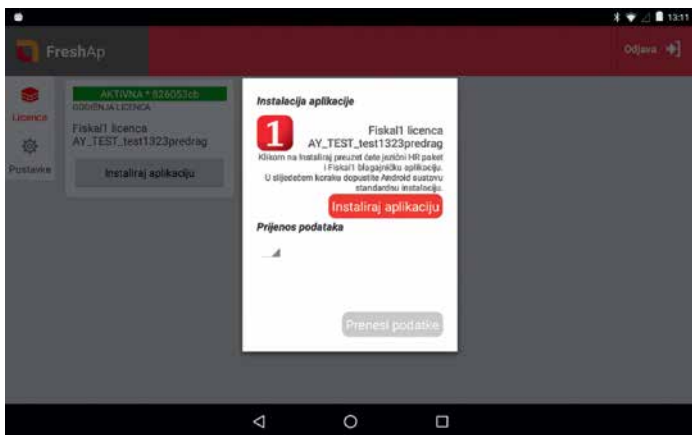
Odaberite PREUZMI LICENCU.



Odaberite INSTALIRAJ APLIKACIJU.



Ponovno odaberite INSTALIRAJ APLIKACIJU.

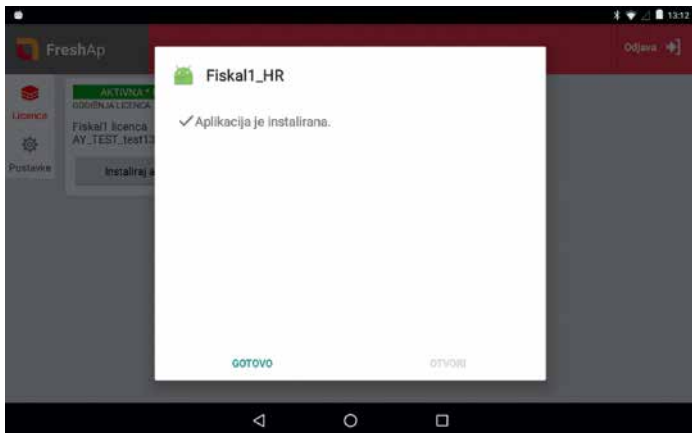


Instalacija aplikacije

Odaberite **INSTALIRAJ** – instalira se aplikacija s lokalnim postavkama.



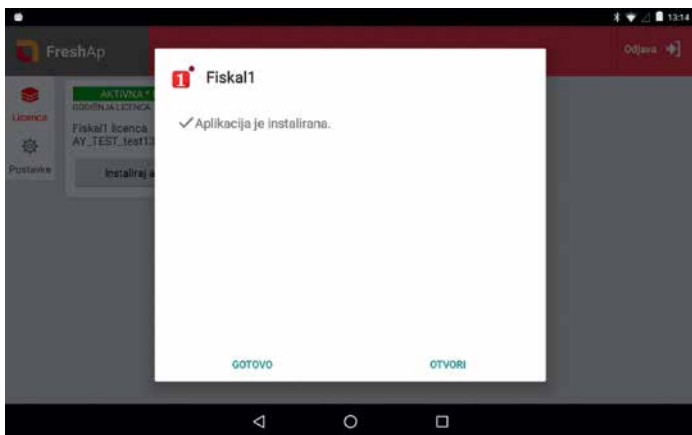
Nakon završetka instalacije odaberite GOTOVO.



Nakon Fiskal1_HR nudi se instalacija POS aplikacije – odaberite INSTALIRAJ.

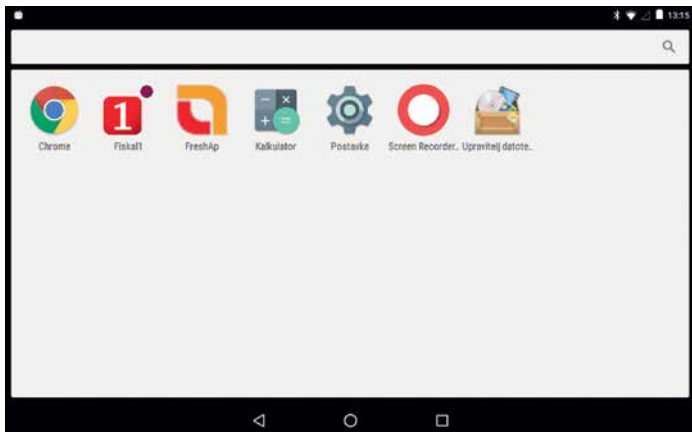


Nakon završetka instalacije odaberite GOTOVO.



Aplikacija vas vraća na otvoreni ekran FreshApa.

Pritisnite kružić u dnu kako biste aplikaciju stavili u pozadinu.



Fiskal1 POS – prvo pokretanje

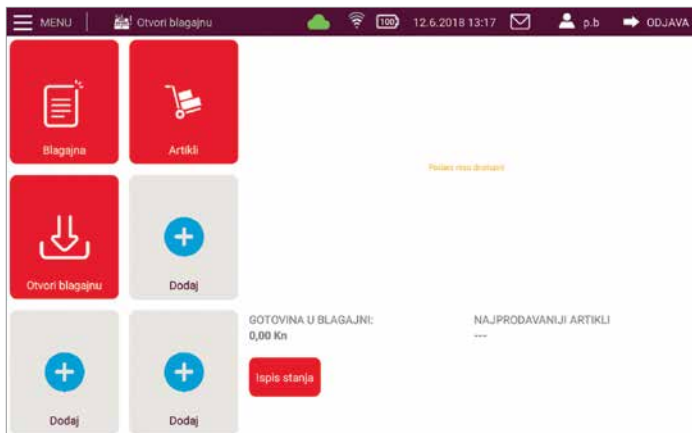
Unesite PIN – početni je PIN kod nove instalacije 1234.

IZLAZ

PIN
123*

1 2 3
4 5 6
7 8 9
0

Otvara se početna stranica s podacima o stanju blagajne te prečacima do najčešće korištenih opcija. Prečace je moguće mijenjati, odnosno dodavati prema vlastitom izboru.



Za detaljnije upute o postavljanju blagajničke aplikacije za rad posjetite Korisnički priručnik na www.A1.hr/cloud/fiskal1



A1 Hrvatska d.o.o.
Vrtni put 1, HR-10000 Zagreb
Tel: 0800 77 20, Faks: 091 712 4042
E-mail: poslovnici@A1.hr
A1.hr